Julelyttebingo

Julemandens forsvundne julesæk

Det er juleaften, og julemanden er på vej ud med sin kane.
På vejen flyver han hen over en lille by, hvor der står 3 snemænd på torvet. De har alle fået 9 røde nissehuer på, og ved siden af dem står et flot juletræ med 5 julelys.
Julemanden får øje på noget mærkeligt. En lille nisse står på taget af et hus og vinker med 2 julesokker i hænderne. Julemanden vinker tilbage, men kommer til at styre kanen lidt for langt til siden. Han flyver lige ind i en stor gren, og julesækken falder ud af kanen. Julemanden skynder sig ned for at samle sine ting op. Han finder 7 julehjerter, 10 krømmerhus og 4 julestjerner i sneen. Lidt længere henne får han øje på 8 julegaver, som ligger spredt omkring. Han lægger dem tilbage i sækken.
Til sidst finder han også 6 julekugler, som er trillet væk.
Nu er alt heldigvis samlet igen, og julemanden kan endelig flyve videre



© tekst og illustrationer Matematikhylden.dk

Bingoplader til eleverne

Der er 15 forskellige kombinationer. Alle tal er repræsenteret på de første tre plader, så man kan nøjes med disse, hvis ikke hele klassen skal spille.

Lyttebingo







©tekst og illustrationer Matematikhylden.dk

Lyttebingo







©tekst og illustrationer Matematikhylden.dk

Lyttebingo







©tekst og illustrationer Matematikhylden.dk

Bingoplader til eleverne

Der er 15 forskellige kombinationer. Alle tal er repræsenteret på de første tre plader, så man kan nøjes med disse, hvis ikke hele klassen skal spille.

Lyttebingo







©tekst og illustrationer Matematikhylden.dk

Lyttebingo







©tekst og illustrationer Matematikhylden.dk

Lyttebingo







©tekst og illustrationer Matematikhylden.dk

Bingoplader til eleverne

Der er 15 forskellige kombinationer. Alle tal er repræsenteret på de første tre plader, så man kan nøjes med disse, hvis ikke hele klassen skal spille.

Lyttebingo





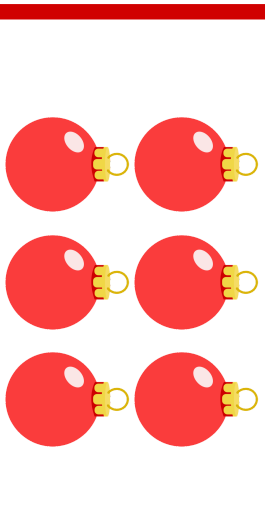

©tekst og illustrationer Matematikhylden.dk

Lyttebingo







©tekst og illustrationer Matematikhylden.dk

Lyttebingo







©tekst og illustrationer Matematikhylden.dk

Bingoplader til eleverne

Der er 15 forskellige kombinationer. Alle tal er repræsenteret på de første tre plader, så man kan nøjes med disse, hvis ikke hele klassen skal spille.

Lyttebingo







©tekst og illustrationer Matematikhylden.dk

Lyttebingo







©tekst og illustrationer Matematikhylden.dk

Lyttebingo







©tekst og illustrationer Matematikhylden.dk

Bingoplader til eleverne

Der er 15 forskellige kombinationer. Alle tal er repræsenteret på de første tre plader, så man kan nøjes med disse, hvis ikke hele klassen skal spille.

Lyttebingo







©tekst og illustrationer Matematikhylden.dk

Lyttebingo







©tekst og illustrationer Matematikhylden.dk

Lyttebingo







©tekst og illustrationer Matematikhylden.dk

Brikker til genfortælling

Klip de 9 brikker ud. Læg dem i den rigtige rækkefølge, og genfortæl historien.



© tekst og illustrationer Matematikhylden.dk