Julelyttebingo

Nissernes store juleforberedelse

Det er dagen før juleaften, og nisserne har travlt med at pynte op. Udenfor står 5 snemænd og vinker til hinanden. Den ene nisse går ud for at give dem halstørklæder på, så de ikke fryser!

Inde i huset hænger der 12 nissehuer på knagerækken, og 6 julelys lyser i vinduerne. På kaminen hænger 16 julesokker, som venter på julemandens besøg.

Nisserne har også lavet 10 julehjerter og 18 krømmerhuse til juletræet. Øverst på træet sætter de 1 flot julestjerne, og under træet stiller de 15 julegaver. Den lille nisse er allerede nysgerrig efter at se, hvad der gemmer sig i pakkerne.

Til sidst hænger de 8 julekugler på grenene og tænder lysene.

Nisserne glæder sig til at fejre juleaften sammen!



© tekst og illustrationer Matematikhylden.dk

Bingoplader til eleverne

Der er 15 forskellige kombinationer. Alle tal er repræsenteret på de første tre plader, så man kan nøjes med disse, hvis ikke hele klassen skal spille.

Lyttebingo







©tekst og illustrationer Matematikhylden.dk

Lyttebingo







©tekst og illustrationer Matematikhylden.dk

Lyttebingo



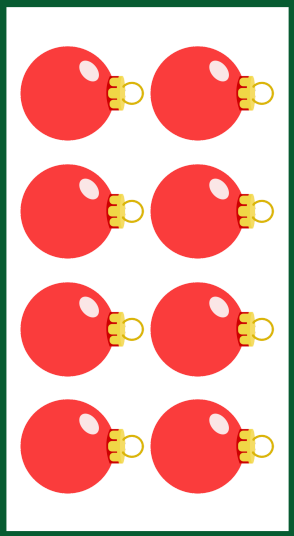



©tekst og illustrationer Matematikhylden.dk

Bingoplader til eleverne

Der er 15 forskellige kombinationer. Alle tal er repræsenteret på de første tre plader, så man kan nøjes med disse, hvis ikke hele klassen skal spille.

Lyttebingo







©tekst og illustrationer Matematikhylden.dk

Lyttebingo







©tekst og illustrationer Matematikhylden.dk

Lyttebingo







©tekst og illustrationer Matematikhylden.dk

Bingoplader til eleverne

Der er 15 forskellige kombinationer. Alle tal er repræsenteret på de første tre plader, så man kan nøjes med disse, hvis ikke hele klassen skal spille.

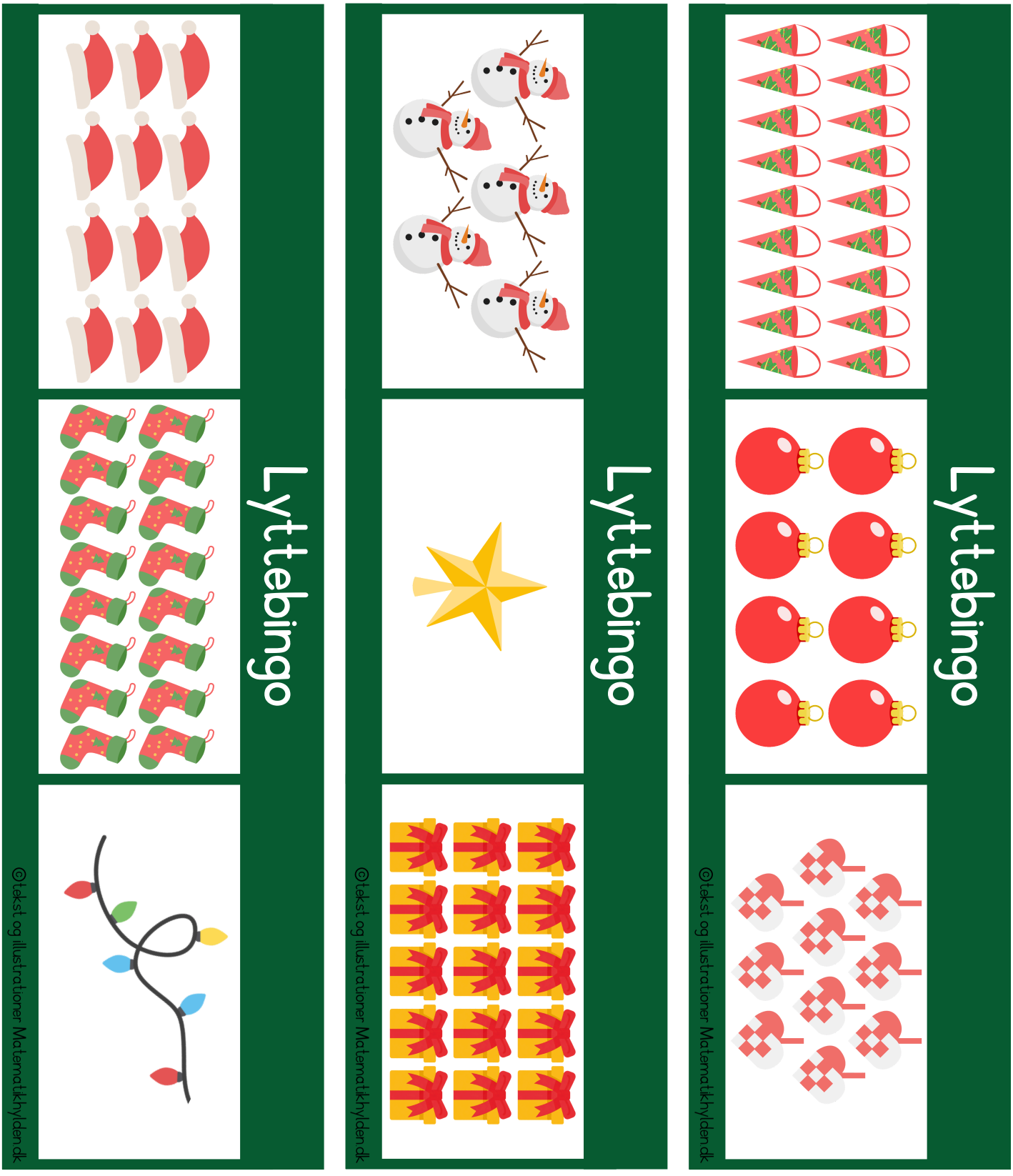

Bingoplader til eleverne

Der er 15 forskellige kombinationer. Alle tal er repræsenteret på de første tre plader, så man kan nøjes med disse, hvis ikke hele klassen skal spille.

Lyttebingo







©tekst og illustrationer Matematikhylden.dk

Lyttebingo



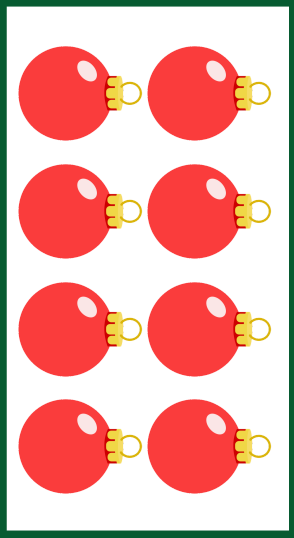



©tekst og illustrationer Matematikhylden.dk

Lyttebingo







©tekst og illustrationer Matematikhylden.dk

Bingoplader til eleverne

Der er 15 forskellige kombinationer. Alle tal er repræsenteret på de første tre plader, så man kan nøjes med disse, hvis ikke hele klassen skal spille.

Lyttebingo







©tekst og illustrationer Matematikhylden.dk

Lyttebingo







©tekst og illustrationer Matematikhylden.dk

Lyttebingo







©tekst og illustrationer Matematikhylden.dk

Brikker til genfortælling

Klip de 9 brikker ud. Læg dem i den rigtige rækkefølge, og genfortæl historien.



© tekst og illustrationer Matematikhylden.dk