Mit hyggelige
Julehæfte



Navn:

Klasse:

© tekst og illustrationer matematikhylden.dk

Stavelser

Hvor mange stavelser er der i ordet?
Mal den rigtige cirkel.



sœk

1 2 3



stjerne

1 2 3



hue

1 2 3



slikstang

1 2 3



trœ

1 2 3



krœmmerhus

1 2 3

© tekst og illustrationer matematikhylden.dk

Mix og match

Hvilke juletræer passer sammen?
Sæt streg fra hvert juletræ til den rigtige skygge.













© tekst og illustrationer matematikhylden.dk

Søg og find

Der er gemt 6 ord i ordnettet.
Kan du finde alle ordene?

p	k	a	n	e	u	n	s
y	p	k	c	b	t	r	æ
g	s	o	k	e	s	s	a
s	m	o	g	a	v	e	f
t	k	h	p	m	d	e	o
æ	l	y	s	k	a	s	m
x	g	c	o	t	p	g	t
a	l	j	k	o	r	t	ø



kane



gave

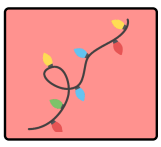

lys



kort



sok



træ

© tekst og illustrationer matematikhylden.dk

Størst til mindst

Klip brikkerne ud.
Lim dem i firkanterne fra størst til mindst.










© tekst og illustrationer matematikhylden.dk

Find og farv

Find de rigtige bogstaver.
Se på billedet og farv bogstaverne i den rigtige farve.

e o y ø

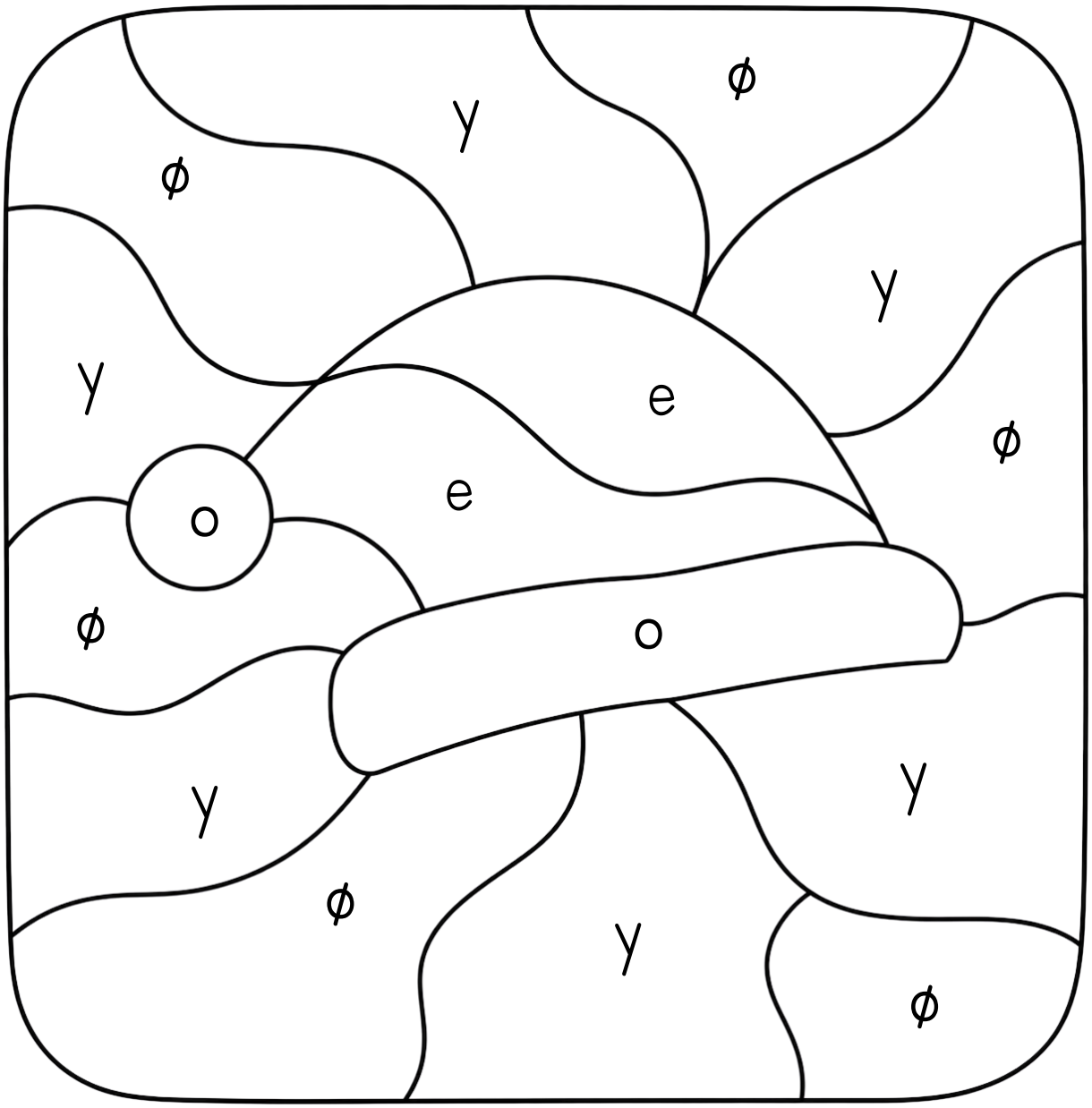

© tekst og illustrationer matematikhylden.dk

Sæt streg

Hvor mange ting kan du tælle?
Sæt streg til det rigtige tal.



8

4





2

6

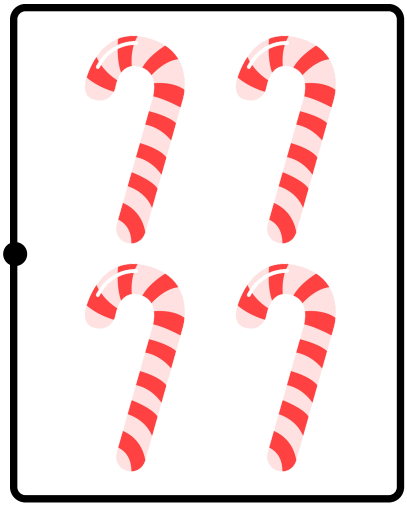

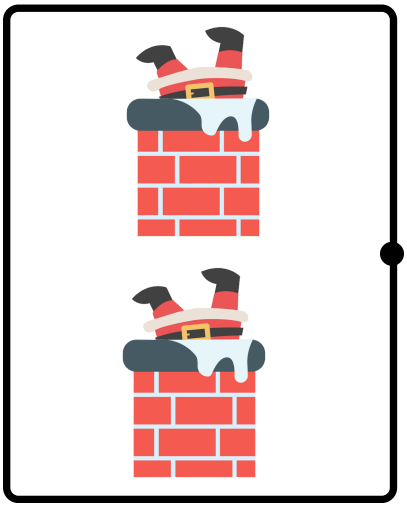

5

1



© tekst og illustrationer matematikhylden.dk

Hemmelige ord

Kig på billederne og skriv forlydene for at finde det hemmelige ord.
Sæt derefter streg til det rigtige billede.

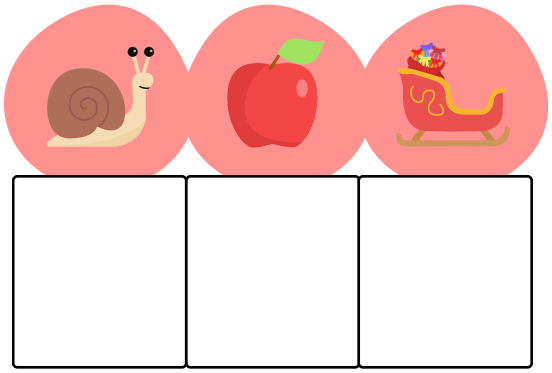





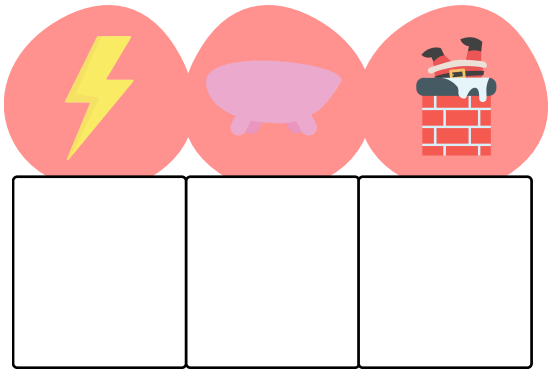

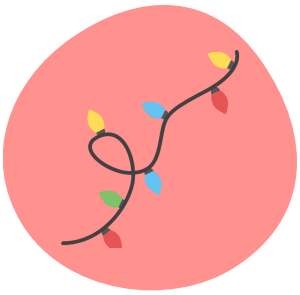







© tekst og illustrationer matematikhylden.dk

Pixelbillede

Spejl billedet og farv felterne på den tomme side.
Hvad kommer frem til sidst?

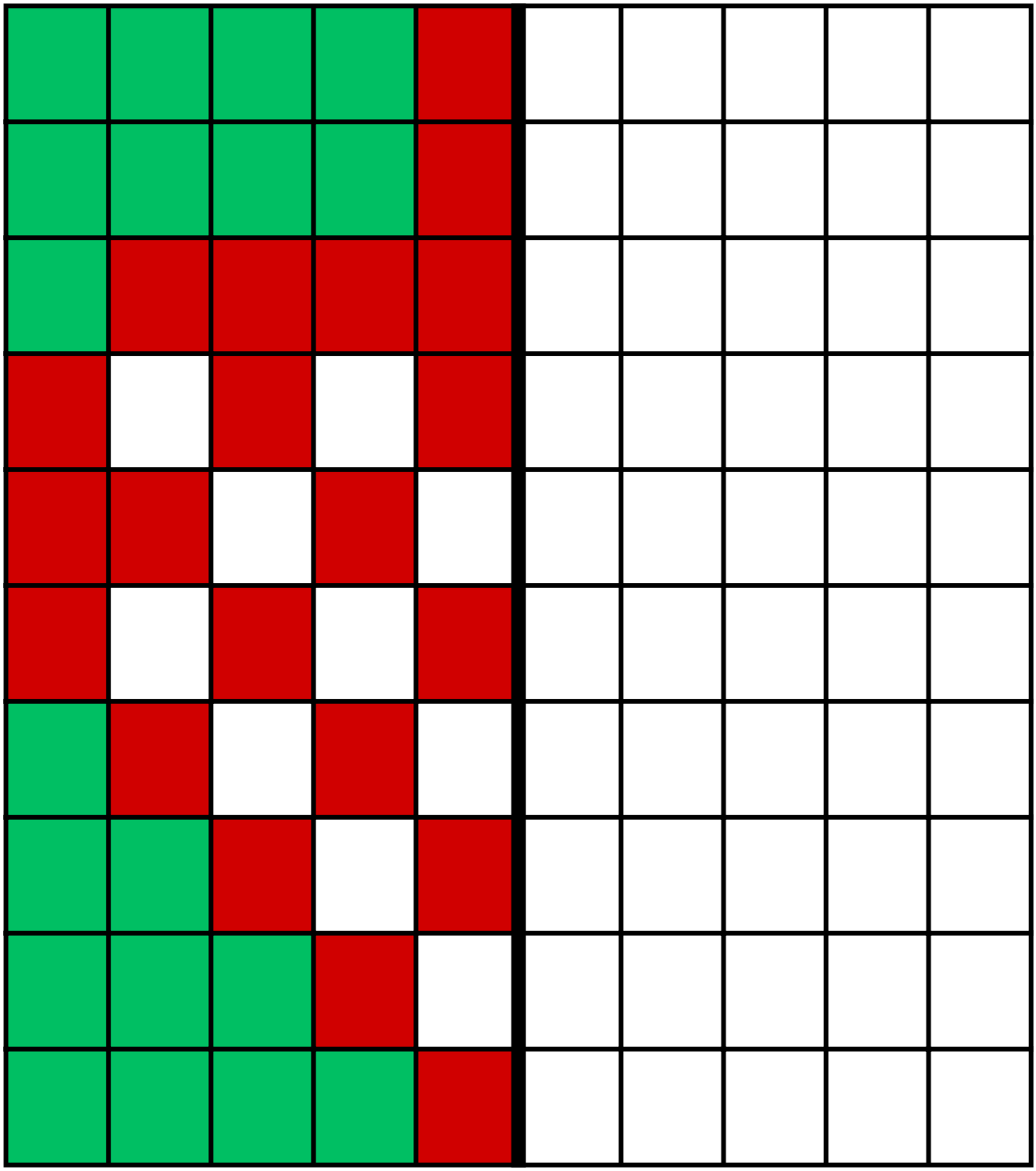

© tekst og illustrationer matematikhylden.dk

Skriv pænt

Se på billedet.
Skriv ordet så flot, du kan, på linjen.



kort



hue



gave



sok



kane



træ

© tekst og illustrationer matematikhylden.dk

Jeg kan se...

Hvor mange af hver juleting kan du finde?
Skriv det rigtige antal i kasserne nederst.















© tekst og illustrationer matematikhylden.dk

Pynt dit eget juletræ

Tegn din helt egen julepynt på træet.
Farv både juletræet og pynten til sidst.



© tekst og illustrationer matematikhylden.dk

Skriv pænt

Se på billedet.
Skriv ordet så flot, du kan, på linjen.



lys



kugle



krans



engel



gren



hjerte

© tekst og illustrationer matematikhylden.dk

Tæl og farv

Hvor mange ting kan du se?
Farv cirklen med det rigtige tal.



3 4 5



13 14 15



7 8 9



1 2 3



16 17 18



11 12 13

© tekst og illustrationer matematikhylden.dk

Skriv løs

Se på billederne.
Skriv ord eller en sætning til hvert billede.







© tekst og illustrationer matematikhylden.dk

Find og farv

Find de rigtige tal.
Se på billedet og farv tallene i den rigtige farve.



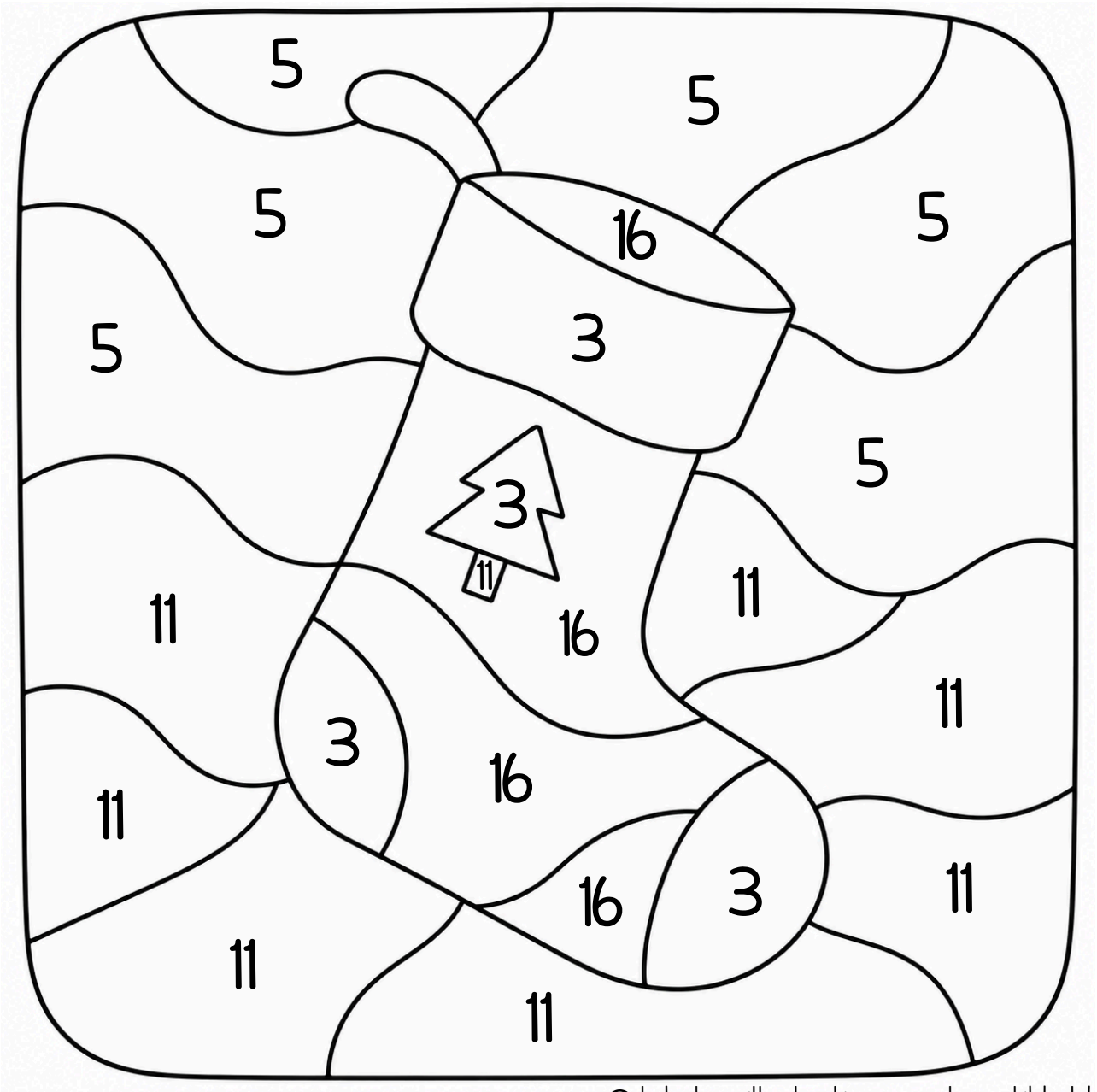

© tekst og illustrationer matematikhylden.dk

Ønskeseddel

Hvad ønsker du dig til jul?
Tegn eller skriv dine ønsker.





© tekst og illustrationer matematikhylden.dk

Pixelbillede

Kopier billedet i den tomme firkant.
Kan du lave dem helt ens?

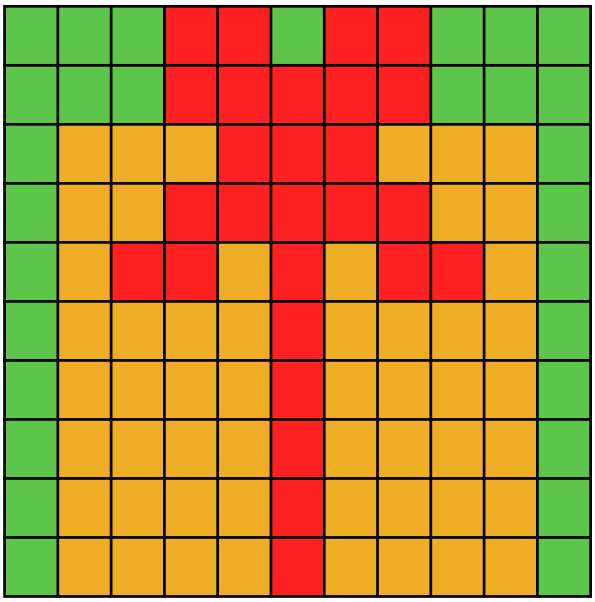







© tekst og illustrationer matematikhylden.dk

Sæt streg

Hvor mange ting kan du tælle?
Sæt streg til det rigtige tal.

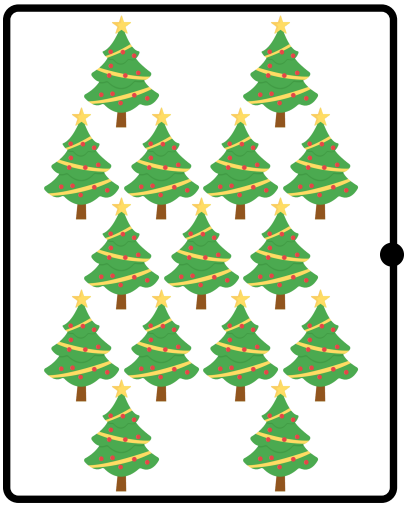

4

17





9

6

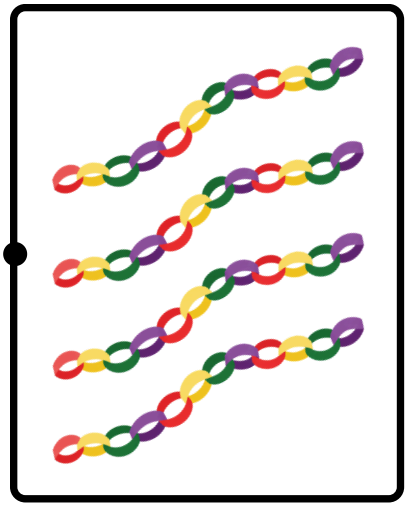

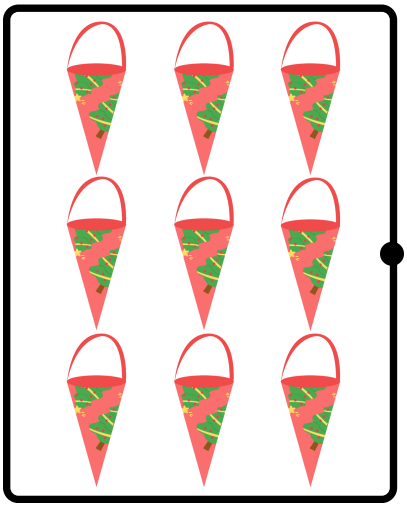

15

10



© tekst og illustrationer matematikhylden.dk

Stavelser

Hvor mange stavelser er der i ordet?
Mal den rigtige cirkel.



julemand

1 2 3



kane

1 2 3



snemand

1 2 3



julekort

1 2 3



krans

1 2 3



rensdyr

1 2 3

© tekst og illustrationer matematikhylden.dk

Klip og sæt ind

Klip brikkerne ud og tæl tingene.
Sæt brikkerne med 5 ting til venstre og de andre brikker til højre.

5	andre tal



© tekst og illustrationer matematikhylden.dk

Find og farv

Find de rigtige bogstaver.
Se på billedet og farv bogstaverne i den rigtige farve.

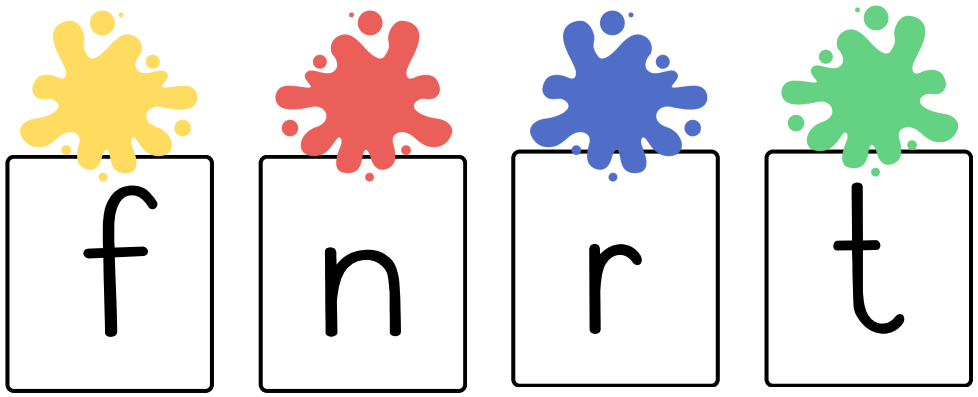

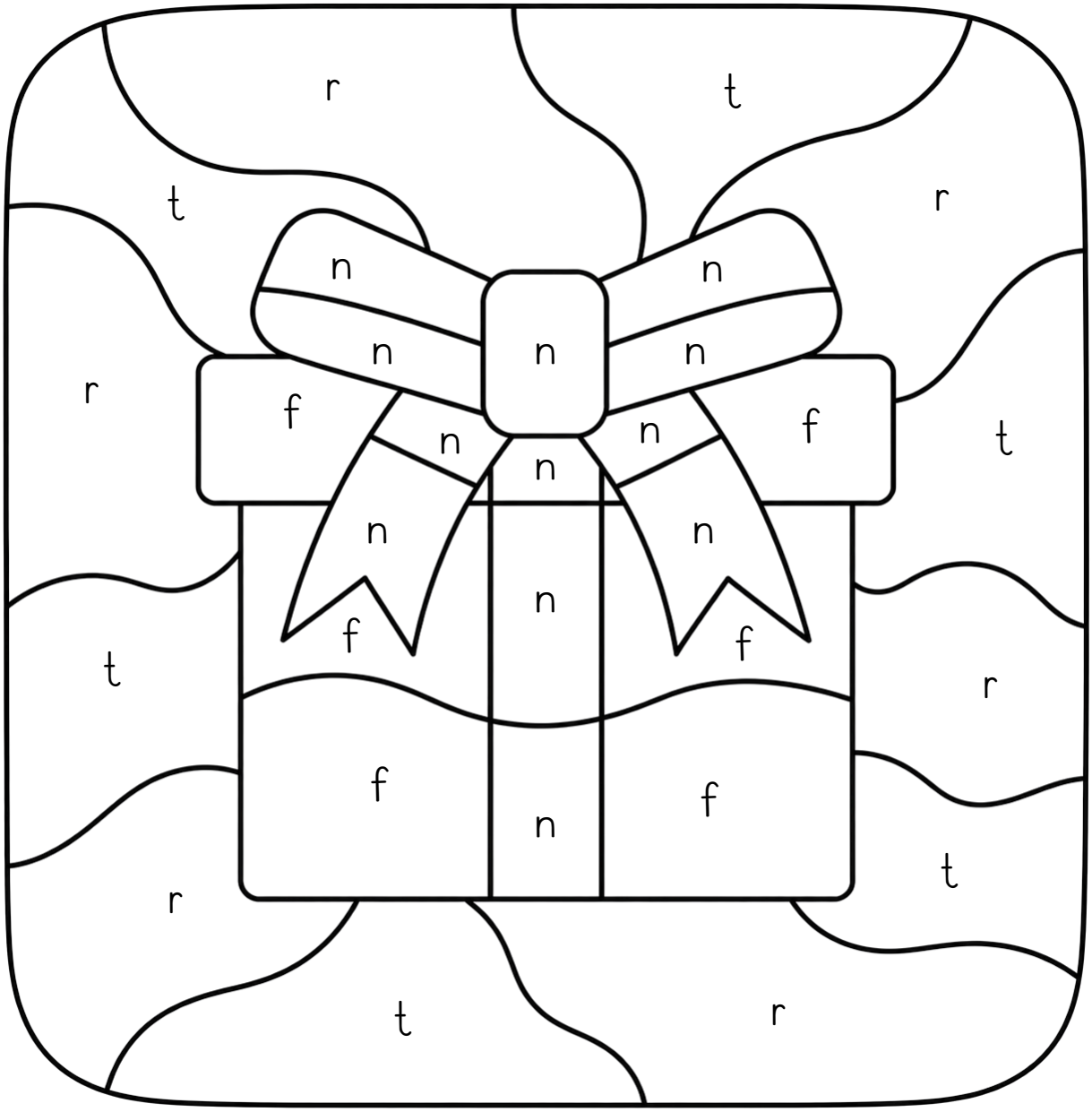

© tekst og illustrationer matematikhylden.dk



© tekst og illustrationer matematikhylden.dk